

# Die Bedeutung des Lebensmitteleinzelhandels für Österreich



## Volkswirtschaftliche Bedeutung

Der Lebensmitteleinzelhandel stellt einen echten Wirtschaftsfaktor für Österreich dar, wenn dieser in Summe **161.600 Arbeitsplätze** in Österreich direkt und indirekt sichert. Dabei lässt sich auf den Lebensmitteleinzelhandel ein **Bruttoinlandsprodukt** von etwas mehr als **€ 14,6 Milliarden** zurückführen, was sich darüber hinaus auch in signifikanten Einnahmen seitens der öffentlichen Hand niederschlägt, wenn diese durch die Tätigkeiten des Lebensmitteleinzelhandels Einnahmen aus **Abgaben und Steuern** sowie aus **Sozialversicherungsbeiträgen** in der Höhe von knapp **€ 5,4 Milliarden** verbuchen kann.



Download des Posters und der kompletten Studie unter [www.handelsverband.at/LEH](http://www.handelsverband.at/LEH)

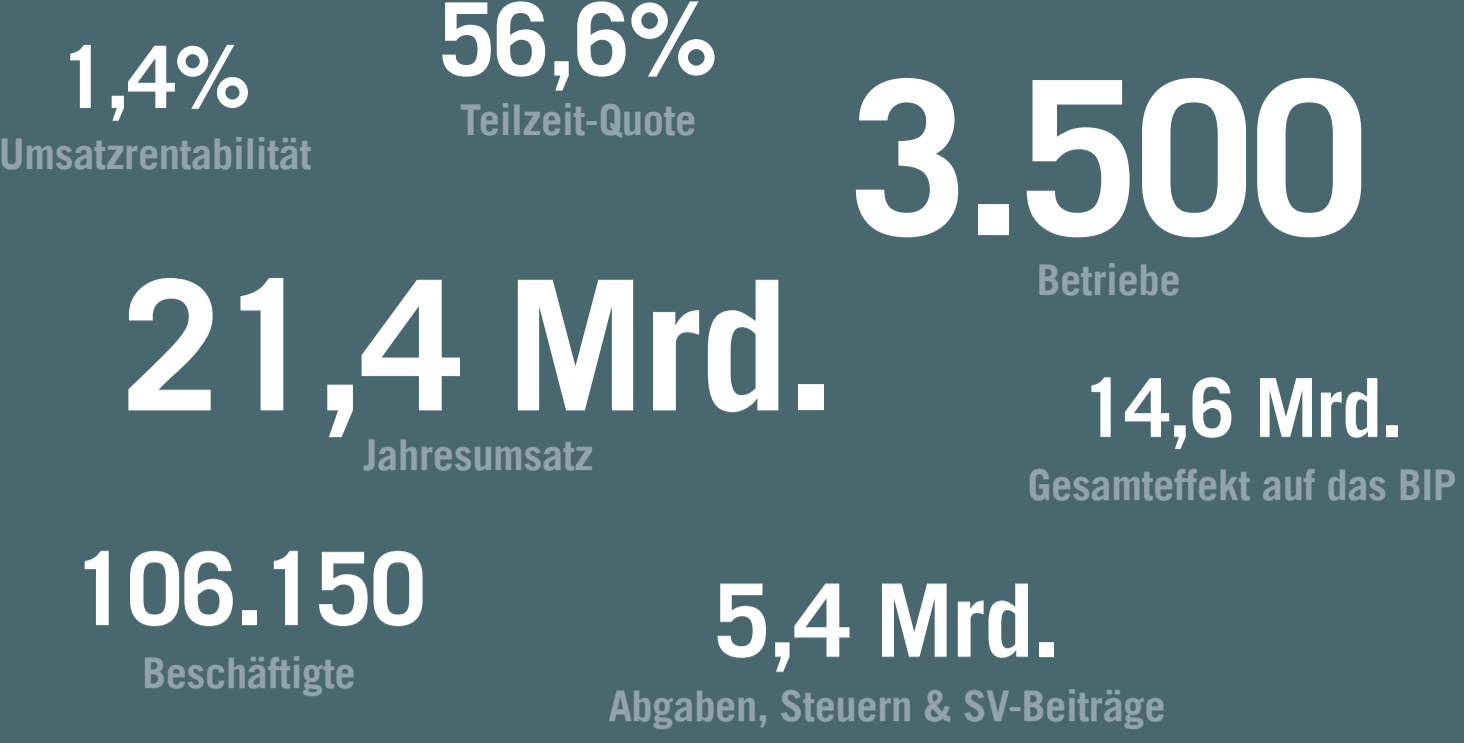
		LAUFENDER BETRIEB			NACH INVESTITIONSTÄTIGKEITEN			GESAMTAUSMASS		
		WERTSCHÖPFUNG	BESCHÄFTIGUNGEN (Anzahl Personen)	LOHNSUMMEN	WERTSCHÖPFUNG	BESCHÄFTIGUNGEN (Anzahl Personen)	LOHNSUMMEN	WERTSCHÖPFUNG	BESCHÄFTIGUNGEN (Anzahl Personen)	LOHNSUMMEN
	Handel / LEH	€ 4.370 Mio.	82.234	€ 3.354 Mio.	€ 84 Mio.	1.369	€ 47 Mio.	€ 4.454 Mio.	83.604	€ 3.401 Mio.
	Landwirtschaft	€ 444 Mio.	2.879	€ 65 Mio.	€ 5 Mio.	32	€ 1 Mio.	€ 449 Mio.	2.911	€ 66 Mio.
	Bergbau	€ 19 Mio.	78	€ 4 Mio.	€ 3 Mio.	13	€ 1 Mio.	€ 22 Mio.	91	€ 5 Mio.
	Sachgütererzeugung	€ 1.668 Mio.	18.993	€ 917 Mio.	€ 209 Mio.	2.377	€ 115 Mio.	€ 1.876 Mio.	21.371	€ 1.032 Mio.
	Energie/Wasserversorgung	€ 223 Mio.	1.367	€ 92 Mio.	€ 19 Mio.	118	€ 8 Mio.	€ 243 Mio.	1.485	€ 100 Mio.
	Bau	€ 688 Mio.	10.338	€ 408 Mio.	€ 336 Mio.	5.052	€ 199 Mio.	€ 1.025 Mio.	15.391	€ 607 Mio.
	Verkehr/Telekommunikation	€ 517 Mio.	5.752	€ 276 Mio.	€ 142 Mio.	1.580	€ 76 Mio.	€ 658 Mio.	7.332	€ 352 Mio.
	Beherbergung/Gastronomie	€ 169 Mio.	2.853	€ 78 Mio.	€ 20 Mio.	334	€ 9 Mio.	€ 188 Mio.	3.187	€ 87 Mio.
	Finanz/Versicherung	€ 292 Mio.	2.796	€ 192 Mio.	€ 29 Mio.	279	€ 19 Mio.	€ 132 Mio.	3.075	€ 211 Mio.
	Sonstige Dienstleistungen*	€ 2.022 Mio.	16.337	€ 613 Mio.	€ 350 Mio.	2.828	€ 106 Mio.	€ 2.372 Mio.	19.165	€ 720 Mio.
	Öffentliche Verwaltung	€ 4 Mio.	75	€ 4 Mio.	€ 1 Mio.	9	€ 0 Mio.	€ 5 Mio.	85	€ 4 Mio.
	Erziehung/Unterricht	€ 25 Mio.	409	€ 20 Mio.	€ 4 Mio.	59	€ 3 Mio.	€ 28 Mio.	468	€ 23 Mio.
	Gesundheit/Soziales	€ 45 Mio.	927	€ 34 Mio.	€ 5 Mio.	106	€ 4 Mio.	€ 51 Mio.	1.033	€ 38 Mio.
	Kunst/Unterhaltung/Sonstiges	€ 109 Mio.	2.209	€ 65 Mio.	€ 9 Mio.	191	€ 6 Mio.	€ 119 Mio.	2400	€ 70 Mio.
Summe		€ 10.595 Mio.	147.247 Personen	€ 6.121 Mio.	€ 1.216 Mio.	14.350 Personen	€ 594 Mio.	€ 11.811 Mio.	161.598 Personen	€ 6.716 Mio.

SV-Arbeitnehmerbeiträge	€ 844 Mio.	€ 82 Mio.	€ 926 Mio.
SV-Arbeitgeberbeträge	€ 1.449 Mio.	€ 140 Mio.	€ 1.589 Mio.
Lohnsteuer	€ 590 Mio.	€ 57 Mio.	€ 647 Mio.
Umsatzsteuer	€ 2.111 Mio.	€ 74 Mio.	€ 2.186 Mio.
Summe	€ 4.994 Mio.	€ 354 Mio.	€ 5.348 Mio.

\*Zun Sektor „Sonstige Dienstleistungen“ zählt die Dienstleistungen des öffentlichen Dienstes, die Erbringung von industriellen, wissenschaftlichen und technischen Dienstleistungen sowie die Erbringung von sonstigen wirtschaftlichen Dienstleistungen.

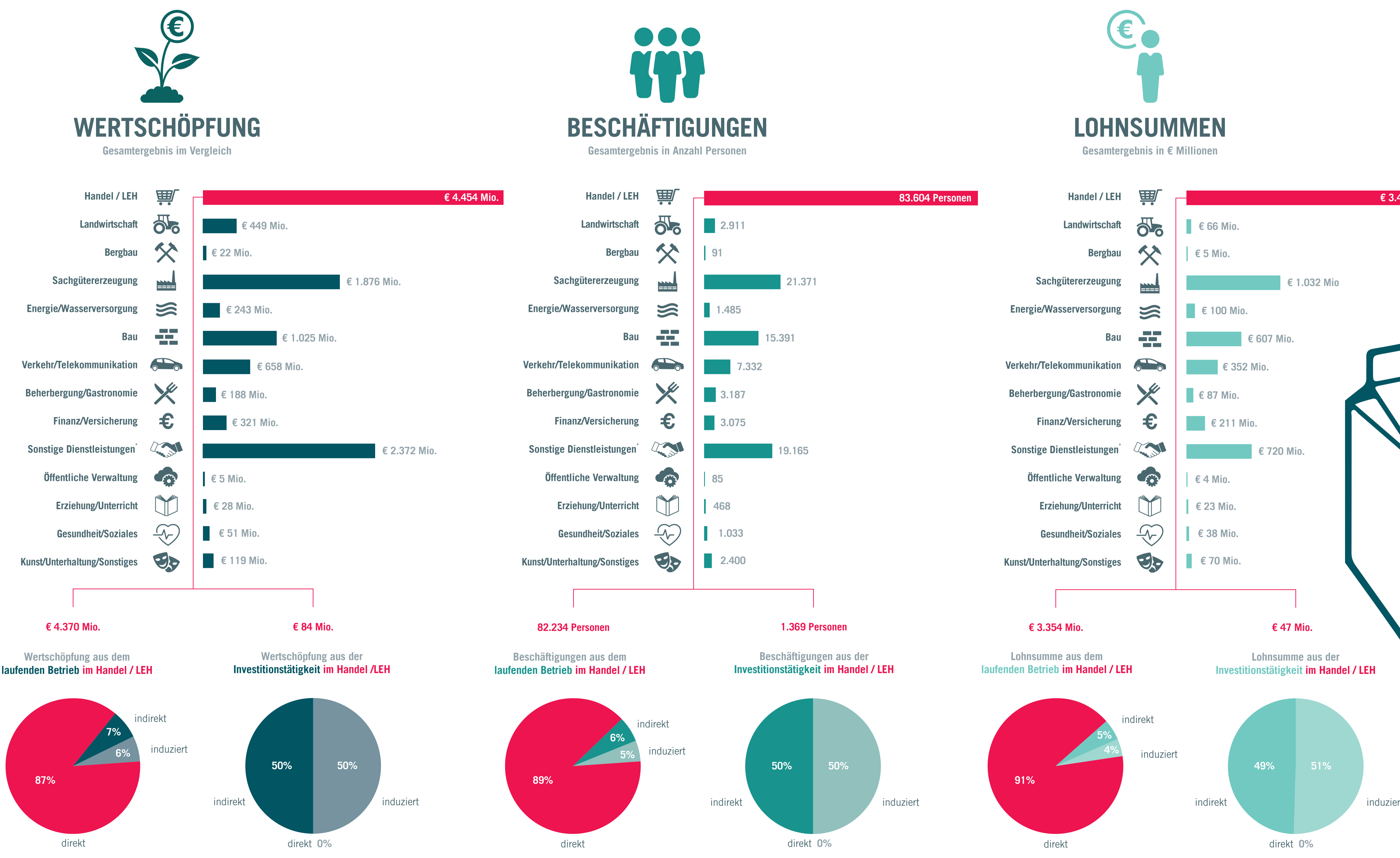
Quelle: GAW, 2018

# Die Bedeutung des Lebensmitteleinzelhandels für Österreich



**HANDELS  
VERBAND**  
In Kooperation mit  
**GAW**  
WIRTSCHAFTSFORSCHUNG

Download des Posters und der kompletten Studie unter [www.handelsverband.at/LEH](http://www.handelsverband.at/LEH)

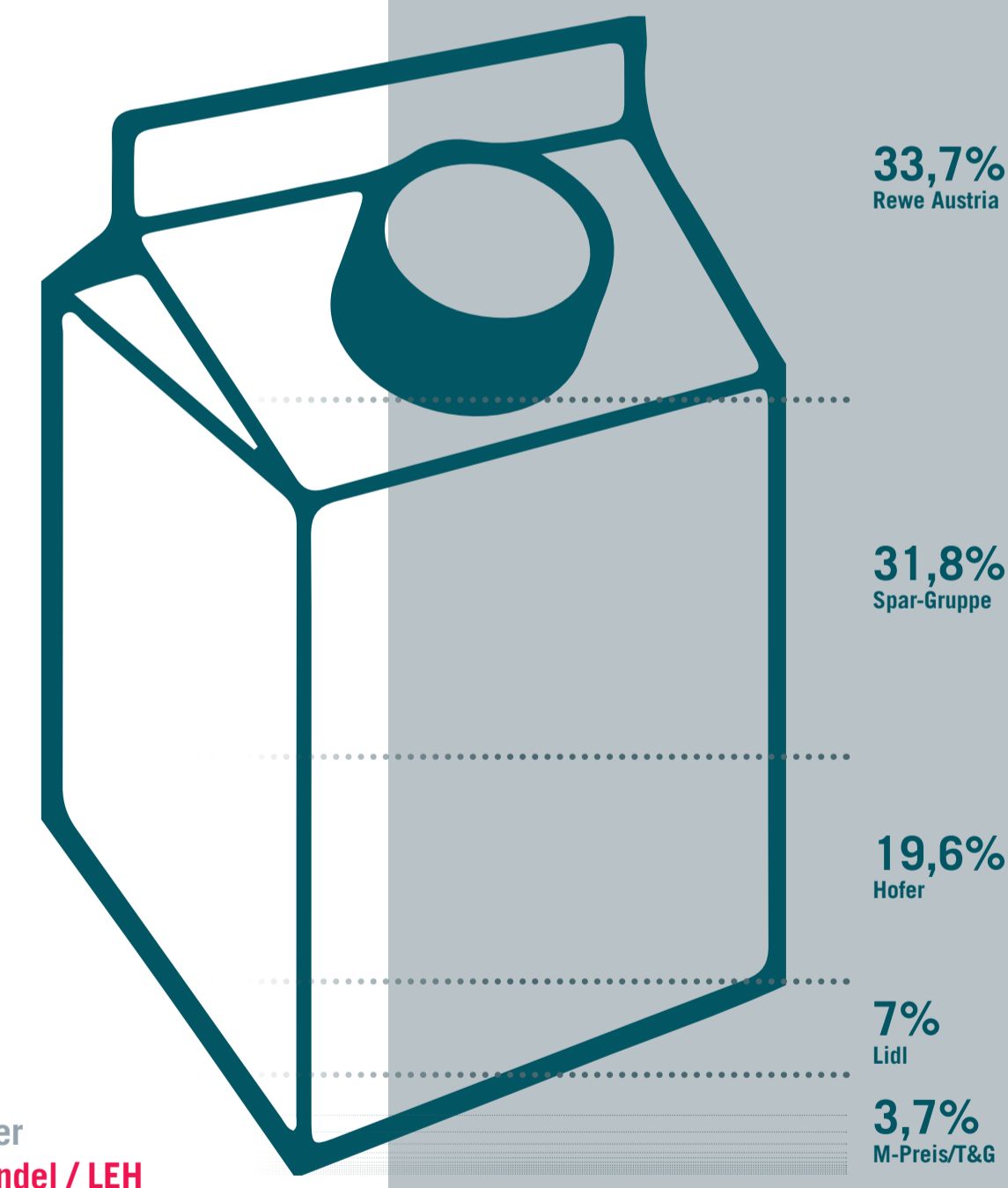


## Die 10 größten heimischen Lebensmitteleinzelhändler

Handelsunternehmen	Netto-Umsatz (in Mio.)
Rewe (ohne Bipa)	6.690,00
Spar Gruppe (ohne Hervis)	5.900,00
Hofer	(brutto) 4.100,00
Lidl	1.300,00
MPreis	705,00
Nah & Frisch	(brutto) 296,00
Unimarkt	225,50
Sutterlötzy	99,60
Denn's	64,20
Norma	(brutto) 37,10

## Marktanteile der führenden Unternehmen im Lebensmitteleinzelhandel in Österreich im Jahr 2017

(Quelle: RegioData Research)



Quelle: GAW 2018  
\*Zur Netto-„Sonstige Dienstleistungen“ zählen das Gesundheits- und Wohnungswesen, die Erbringung von freiberuflichen, wissenschaftlichen und technischen Dienstleistungen sowie die Erbringung von sonstigen unterhaltenden Dienstleistungen.  
Grafik / Design: Gebürdler Pissel / [www.geburdlerpissel.at](http://www.geburdlerpissel.at)  
Quelle: Marktanteil der größten Lebensmittelhändler in Österreich 2017 (RegioData)